

I denne tabellen finn du alle orda i teksten. Eleven prøveles alle orda. Kva for nokre ord les eleven lett? Kva for nokre ord er vanskelegare. Vel ut nokre ord som eleven skal arbeide med.

korte, lydrette ord	Ikkje-lydrette ord	dobbel konsonant	konsonant-saman-setningar	diftong	lange ord	samansette grafem
du	dersom	vill	halde	dei	tilbake	mange
går	er	lettare	startar		vanskeleg	springe
deg	som	finne	ekstra			
bør	det	drikke	klede			
ro	og		sterke			
då						
å						
seg						
ha						
med						
mat						
på						
i						
at						
både						

Her finn du bokstavar til brikkestaving av desse orda: det, finne, springe, lettere.

Klipp opp bokstavane. Legg dei ut over bordet. Lærer eller assistent les orda for eleven. Eleven plukkar bokstavane. Deretter les lærer/assistent orda for eleven. Eleven skal sjølv leggje orda med bokstavane han har plukka.

d	e	t	f
i	n	n	e
s	p	r	i
n	g	e	l
e	t	t	a
r	e		



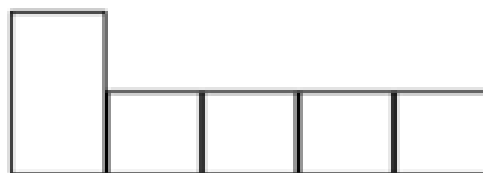
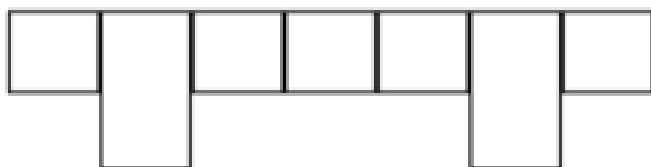
## Skriv orda inn i silhuettane

lettare

det

springe

finne



## Vokalar og stavingar

Set prikk under vokalane i desse orda

Halde

sterke

startar

vanskeleg

Klapp stavingane

Hal-de

ster-ke

star-tar

van-ske-leg

Sei orda høgt

Skriv setninga tre gonger

Hold deg i ro.

Hold deg i ro.

Hold deg i ro.

Hold deg i ro.

