













# Julespår



✂

 <b>HARTE</b>	 <b>1</b>	 <b>2</b>	 <b>GRAUT</b>
 <b>8</b>	Smil til alle du møter i dag.	Sei noko fint til den du sit ved sida av.	 <b>3</b>
 <b>7</b>	Skriv ei takke- melding til læraren din.	Skriv noko fint på ein lapp som nokon kan finne.	 <b>4</b>
 <b>GÅVE</b>	 <b>6</b>	 <b>5</b>	 <b>PEPARKAKE</b>

- 1 Skriv ut arket.
- 2 La elevane skrive på fire oppgåver sjølve i dei tomme rutene.
- 3 Klipp ut og brett spåen.
- 4 To og to spelar. Ein styrer spåen (styrar), ein vel ruter (veljar).
- 5 Veljaren vel eitt av dei fire kvadrata på toppen. Styraren stavar ordet medan han brettar spåen ut og inn med fingrane.
- 6 Hald spåen open. Veljaren vel eit tal inni spåen. Styraren tel opp til talet veljaren valde, samtidig som han brettar spåen ut og inn med fingrane.
- 7 Gjer om att førre punkt eit par gonger.
- 8 Den tredje eller fjerde gongen veljaren vel eit tal, opnar styraren spåen og les instruksjonen. Veljaren gjer det som står i instruksjonen.